

# Hydro

Línea L750 y Normalizados  
Catálogo técnico

Sistemas residenciales



<b>Indice</b>	<b>Página</b>
Notas Generales	03
Especificaciones Técnicas	04
Indice de perfiles	05
Accesorios	17
Guarniciones	20
Perfiles	
• Corredizas y complementos	21
• Paños fijos	32
• Ventiluz	33
• Puertas	34
• Medidas de corte	39
• Revestimientos	41
• Celosías	42
• Tabique	43
• Mampara de baño	44
• Tubos aletados	45
• Varios	47
• Aluquick	48
• Perfiles de accesorios	49
• Normalizados	51

- Peso de los perfiles:** el peso indicado es teórico y podrá variar en función de las tolerancias de espesor y dimensionales de extrusión.
- Dimensiones de los perfiles:** las dimensiones indicadas son teóricas y podrán variar en función de las tolerancias dimensionales de extrusión.
- Medidas de cortes:** las medidas de corte indicadas en el presente catálogo son exactas; en algún caso deberán ser redondeadas en función a la precisión de las máquinas disponibles por el carpintero.
- Prototipo:** se aconseja en los primeros trabajos o antes de construir una cantidad importante de aberturas, la elaboración de un prototipo en dimensión real.
- Longitud de las barras:** la longitud comercial de los perfiles de esta serie es de 6020 mm., **excepto cuando se indica lo contrario.**
- Medidas de referencia:** las medidas A y H indicadas en el presente catálogo, están referidas a la abertura. Deba preverse siempre un huelgo entre vano y abertura, para compensar posibles desplomes y para lograr un eficiente sellado con siliconas.

Todos los perfiles de Hydro están certificados por IRAM y la Secretaría de Comercio de la Nación para la comercialización de los mismos. Cumpliendo con lo especificado en el reglamento técnico de perfiles de aluminio.



Todas las secciones, conjuntos, ensambles, mecanizados y formas de montajes que se muestran en los catálogos de HYDRO EXTRUSION ARGENTINA, corresponden al estado actual de la técnica, han sido definidos con cuidado y competencia, y significan un servicio para el fabricante, aportando, sin compromisos, propuestas y sugerencias. El fabricante debe verificar, en cada caso, si las propuestas corresponden o son aplicables a los casos que se le presenten, ya que las múltiples posibilidades que se encuentran en la práctica no pueden estar todas representadas en un catálogo.

Los diseños de los perfiles, accesorios y guarniciones indicados en el presente catálogo están registrados. Todos los datos mencionados en el presente catálogo son indicativos y no comprometen a HYDRO EXTRUSION ARGENTINA.

En ningún caso HYDRO EXTRUSION ARGENTINA se hará responsable por las deficiencias constructivas de las aberturas fabricadas con sus perfiles.

HYDRO EXTRUSION ARGENTINA se reserva el derecho de realizar las modificaciones que considere necesarias con el fin de mejorar sus productos.

El material ilustrado en el presente catálogo es de propiedad exclusiva de HYDRO EXTRUSION ARGENTINA, y está prohibida su reproducción, total ó parcial, sin su expresa autorización.





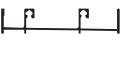

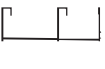


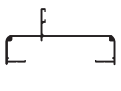






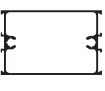
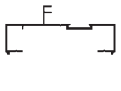

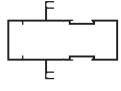
<b>Perfiles de aluminio en aleación:</b>	AA6063.
<b>Temple:</b>	T6
<b>Tolerancias dimensionales y espesores:</b>	De acuerdo a norma IRAM 699.



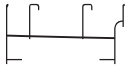






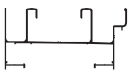

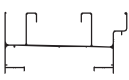







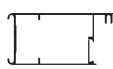


## Asistencia Técnica






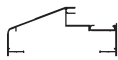










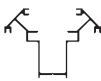





**El Departamento de Asistencia al Cliente está a disposición de profesionales, carpinteros y usuarios. Las consultas pueden realizarse en:**

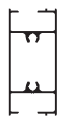
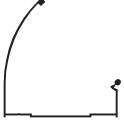



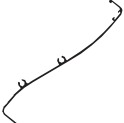



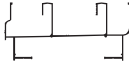




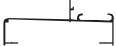

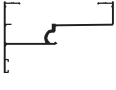
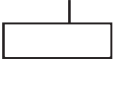

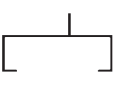


[www.hydro.com.ar](http://www.hydro.com.ar)

**Impreso en Buenos Aires, mayo de 2014.**








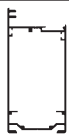













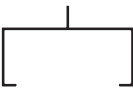
Código	Diseño	Descripción	kg/m	Código	Diseño	Descripción	kg/m
			Pág.				Pág.
ADR 1		Marco corrediza	0,580	ADR 16		Parante puerta para bisagra encolizada	1,000
			21				37
ADR 2		Zócalo / cabezal hoja corrediza	0,423	ADR 17		Marco puerta 44 mm p/bisagra encolizada	0,710
			24				37
ADR 3		Parante lateral hoja corrediza	0,405	ADR 18		Umbral chato Puerta corrediza	0,690
			24				21
ADR 4		Parante central hoja corrediza	0,372	ADR 19		Mosquitero fijo	0,163
			24				26
ADR 5		Marco corrediza para combinada	0,529	ADR 20		Mosquitero chico	0,227
			21				26
ADR 9		Guía de cortina común	0,363	ADR 22		Marco Puerta de rebatir	0,684
			25				37
ADR 10		Tapacinta	0,328	ADR 23		Revestimiento	0,615
			25				41
ADR 11		Travesaño mosquitero	0,473	ADR 24		Tubo cuadrado 25x25x2,0	0,289
			26				52
ADR 12		Hoja mosquitero	0,277	ADR 25		Contravidrio paño fijo	0,173
			26				32
ADR 14		Travesaño puerta de rebatir de 44 mm	1,054	ADR 26		Marco paño fijo	0,621
			37				32
ADR 15		Parante puerta de rebatir de 44 mm	1,002	ADR 27		Travesaño paño fijo	0,932
			37				32


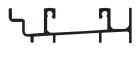
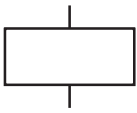




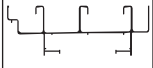




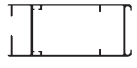



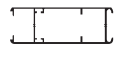

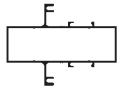

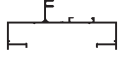

Código	Diseño	Descripción	kg/m	Código	Diseño	Descripción	kg/m
			Pág.				Pág.
ADR 28		Contravidrio puerta de rebatir	0,134	ADR 62		Tapajunta	0,256
			37				27
ADR 31		Marco ventana corrediza	0,667	ADR 66		Revestimiento	0,789
			21				41
ADR 41		Parante central corrediza	0,453	ADR 64		Escuadra de tracción parte interna	0,917
			24				49
ADR 42		Parante lateral corrediza	0,463	ADR 65		Escuadra de tracción parte externa	0,677
			24				49
ADR 52		Zócalo hoja corrediza y puerta de 25 mm.	0,593	ADR 69		Marco corrediza	0,881
			34				21
ADR 53		Parante lateral reforzado	0,645	ADR 71		Marco corrediza	0,757
			24				21
ADR 54		Parante central reforzado	0,498	ADR 79		Escuadra de armado de 13 mm	0,590
			24				49
ADR 55		Perfil central vidrio repartido	0,382	ADR 93		Marco puerta de rebatir de 36 mm	0,536
			25				35
ADR 56		Perfil lateral vidrio repartido	0,277	ADR 94		Marco puerta de rebatir de 25 mm	0,521
			25				34
ADR 57		DISCONTINUADO Angulo 1" x 1" x 1 mm ver ADR 2150	0,133	ADR 95		Parante puerta de rebatir de 36 mm	0,745
			55				35
ADR 58		TE 1" x 1" x 0,9 mm	0,133	ADR 96		Zócalo / cabezal puerta de 36 mm	0,792
			55				35












Código	Diseño	Descripción	kg/m	Código	Diseño	Descripción	kg/m
			Pág.				Pág.
ADR 97		Travesaño puerta de 36 mm	0,803	ADR 113		Escuadra de armado	0,590
			35				49
ADR 98		Revestimiento	0,491	ADR 116		Marco corrediza c/postigón y mosquitero	1,008
			41				22
ADR 99		Unión marcos de 75 mm	0,335	ADR 118		Marco paño fijo	0,557
			28				32
ADR 101		Tablilla cortina de enrollar	0,403	ADR 119		Moldura	0,137
			25				29
ADR 102		Contravidrio para puerta de 36 mm	0,150	ADR 120		Marco corrediza c/postigón de rebatir	0,925
			35				22
ADR 103		Parante puerta de rebatir de 25 mm	0,641	ADR 150		Soporte para Blindex	0,223
			34				55
ADR 104		Marco ventana corrediza	0,338	ADR 161		Marco de aireador	0,452
			22				29
ADR 105		Celosía recta	0,252	ADR 165		Revestimiento	0,825
			42				41
ADR 108		Columna tabique	0,686	ADR 177		Tubo 30 x 100 x 1,4 mm	0,962
			43				53
ADR 109		Tapa columna tabique	0,505	ADR 178		Hoja postigón	0,464
			43				29
ADR 110		Travesaño tabique	0,509	ADR 179		Parante puerta de 36 mm	0,926
			43				36












Código	Diseño	Descripción	kg/m	Código	Diseño	Descripción	kg/m
			Pág.				Pág.
ADR 180		Travesaño puerta de 36 mm	1,045	ADR 223		Rótula parte A	0,787
			36				31
ADR 181		Tubo 25 x 75 x 1,4 mm	0,735	ADR 224		Rótula parte B	0,747
			45 / 53				31
ADR 182		Tubo 25 x 50 x 1,4 mm	0,546	ADR 225		Parasol	0,803
			53				30
ADR 185		Bisagra de 44 mm	0,804	ADR 230		Premarco	0,439
			50				28
ADR 188		Marco usos varios	0,274	ADR 231		Marco Piccola	0,732
			29				23
ADR 189		Bisagra de 25 mm	0,557	ADR 233		Parante lateral Piccola	0,524
			50				24
ADR 191		Tapajunta	0,395	ADR 234		Parante central Piccola	0,404
			27				24
ADR 195		Marco postigón	0,487	ADR 242		Tubo c/ 2 aletas 25 mm x 75 mm	0,856
			29				45
ADR 210		Dintel ventiluz	0,672	ADR 243		Tubo c/ 1 aleta 25 mm x 75 mm	0,795
			33				45
ADR 211		Jamba / umbral ventiluz	0,640	ADR 244		Canal c/ 1 aleta 25 mm x 75 mm	0,587
			33				45
ADR 212		Hoja ventiluz	0,731	ADR 245		Canal liso 25 mm x 75 mm	0,526
			33				45









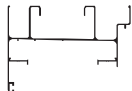





































Código	Diseño	Descripción	kg/m	Código	Diseño	Descripción	kg/m
			Pág.				Pág.
ADR 247		Tubo cuadrado 76 mm	1,451	ADR 370		Bisagra Rotonda 700 parte hoja	0,810
			52				50
ADR 263		Llanta de bicicleta	0,227	ADR 373		Perfil renovación	0,656
			47				27
ADR 280		Celosía redondeada	0,254	ADR 379		Revestimiento	1,024
			42				41
ADR 289		Tubo ø 60 x 1,2 mm	0,599	ADR 380		Parante puerta de rebatir de 44 mm	1,305
			54				38
ADR 292		Zócalo alto corrediza	1,018	ADR 381		Trabesaño puerta de rebatir de 44 mm	1,281
			24				38
ADR 295		Tablilla larga	0,286	ADR 382		Zócalo puerta de rebatir de 44 mm	1,273
			42				38
ADR 296		Tablilla corta	0,214	ADR 384		Contravidrio VS puerta de 44 mm	0,195
			42				38
ADR 305		Doble contacto post./puerta 25 mm	0,264	ADR 385		Doble contacto puerta de 44 mm	0,398
			34				38
ADR 357		Perfil lateral vidrio partido	0,250	ADR 387		Tubo liso 40 x 90 x 1,8 mm	1,228
			25				46 / 53
ADR 358		Perfil central vidrio partido	0,336	ADR 388		Canal liso 40 x 90 x 1,8 mm	0,887
			25				46
ADR 369		Bisagra Rotonda 700 parte marco	0,629	ADR 389		Canal c/ 1 aleta 40 x 90 x 1,8 mm	0,960
			50				46










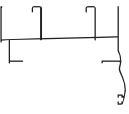












Código	Diseño	Descripción	kg/m	Código	Diseño	Descripción	kg/m
			Pág.				Pág.
ADR 390		Tubo c/ 1 aleta 40 x 90 x 1,8 mm	1,301	ADR 419		Umbral marco puerta corrediza	1,065
			46				23
ADR 391		Tubo c/ 2 aleta 40 x 90 x 1,8 mm	1,374	ADR 420		Columna curva	1,094
			46				31
ADR 392		Tubo 20 x 40 x 1,4 mm	0,432	ADR 421		Columna recta	1,234
			53				31
ADR 399		Respaldo silla	0,394	ADR 422		Marco de 3 guías	1,174
			47				23
ADR 401		Tubo ø 25 x 2 mm	0,390	ADR 426		Marco puerta de rebatir de 36 mm	0,734
			54				36
ADR 402		Tubo ø 22 x 1,4 mm	0,244	ADR 485		Tubo 50 x 75 x 1,5 mm	0,988
			54				53
ADR 411		Parante puerta de rebatir de 36 mm	0,980	ADR 497		Tubo 100 x 30 x 1,6 mm	1,096
			36				53
ADR 412		Parante postigón	0,447	ADR 498		Tubo 100 x 50 x 1,75 mm	1,385
			29				53
ADR 413		Parante puerta de rebatir de 25 mm	0,678	ADR 499		Tubo 50 x 50 x 1,4 mm	0,734
			34				52
ADR 417		Travesaño paño fijo	1,036	ADR 515		Tubo 40 x 40 x 1,3 mm	0,543
			32				52
ADR 418		Paño fijo	0,659	ADR 527		Tablilla celosía	0,378
			32				42




















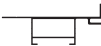




Código	Diseño	Descripción	kg/m
			Pág.
ADR 531		Escuadra de armado	0,412
			49
ADR 545		Pestillo cierre banderola	1,080
			50
ADR 550		Alojamiento pestillo cierre banderola	0,526
			50
ADR 558		Mosquitero reforzado	0,634
			26
ADR 561		Tapajunta	0,480
			27
ADR 584		Bisagra de 25 mm	0,558
			50
ADR 585		Bisagra de 36 mm	0,696
			50
ADR 587		"U" de armado tubos de 25 mm	0,596
			49
ADR 588		Alojamiento pestillo cierre banderola	0,675
			50
ADR 603		Mosquitero de rebatir	0,492
			26
ADR 613		Hoja mueble de cocina	0,446
			47




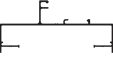
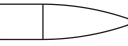




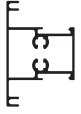












Código	Diseño	Descripción	kg/m
			Pág.
ADR 647		Angulo 19 x 1,5 mm	0,148
			56
ADR 648		Angulo 31 x 1,5 mm	0,245
			55
ADR 649		Angulo 50 x 3 mm	0,786
			55
ADR 650		Angulo 38 x 2 mm	0,400
			55
ADR 651		Angulo 50 x 1,9 mm	0,503
			55
ADR 652		Angulo 50 x 5 mm	1,282
			55
ADR 654		Tubo cuadrado 20 x 1,5 mm	0,300
			52
ADR 655		Tubo cuadrado 30 x 1,5 mm	0,462
			52
ADR 656		Tubo cuadrado 60 x 1,4 mm	0,886
			52
ADR 661		Parante escalera	0,532
			47
ADR 662		Parante escalera	0,621
			47

Código	Diseño	Descripción	kg/m	Código	Diseño	Descripción	kg/m
			Pág.				Pág.
ADR 663		Peldaño escalera	0,333	ADR 794		Tablilla postigón regulable	0,443
			47				42
ADR 664		Refuerzo parante escalera	0,478	ADR 795		Terminal grande tablilla postigón	0,312
			47				42
ADR 681		Tubo 15 x 50 x 1,4 mm	0,470	ADR 796		Portacontravidrio	0,238
			53				29
ADR 687		Escuadra travesaño Rotonda 700 / HA62	0,783	ADR 798		Doble contacto puerta de 36 mm	0,312
			49				35
ADR 712		Marco corrediza c/tapajunta	0,838	ADR 810		Terminal chico tablilla postigón	0,202
			23				42
ADR 761		Premarco	0,372	ADR 811		DISCONTINUADO Barra $\varnothing$ 2 1/2"	8,551
			28				56
ADR 774		Planchuela 60 x 5,5 mm	0,891	ADR 812		Planchuela 3 1/8" x 1/8"	0,686
			51				51
ADR 790		Tapajunta	0,190	ADR 813		Tubo 2" x 2" x 1/8"	1,645
			27				52
ADR 791		Pasacable tabique	0,854	ADR 814		Tubo 1 1/2" x 1 1/2" x 1/8"	1,206
			43				52
ADR 792		Tapa pasacable	0,190	ADR 815		Tubo 1" x 1" x 1/8"	0,762
			43				52
ADR 793		Marco puerta tabique	0,598	ADR 816		Tubo 3" x 3" x 1/8"	2,504
			43				52




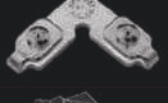

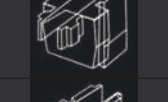









Código	Diseño	Descripción	kg/m	Código	Diseño	Descripción	kg/m
			Pág.				Pág.
ADR 818		Tubo 4" x 4" x 1/8"	3,375	ADR 830		Barra $\varnothing$ 1 1/8"	1,732
			52				56
ADR 820		Tubo $\varnothing$ 42,17 mm x e 3,56 mm	1,166	ADR 831		Barra $\varnothing$ 2"	5,472
			54				56
ADR 821		Tubo $\varnothing$ 88,90 mm x e 5,49 mm	3,884	ADR 832		DISCONTINUADO Barra $\varnothing$ 2 1/4"	6,926
			54				56
ADR 822		Barra $\varnothing$ 3/4"	0,770	ADR 836		Planchuela 1" x 1/4"	0,435
			56				51
ADR 823		Barra $\varnothing$ 1"	1,368	ADR 837		Planchuela 2" x 1"	3,484
			56				51
ADR 824		Barra $\varnothing$ 1 1/4"	2,138	ADR 838		Planchuela 2" x 1/4"	0,871
			56				51
ADR 825		Barra $\varnothing$ 1 1/2"	3,078	ADR 860		Barra $\varnothing$ 5/8"	0,536
			56				56
ADR 826		Planchuela 3/4" x 3/16"	0,245	ADR 861		Barra $\varnothing$ 7/8"	1,045
			51				56
ADR 827		Planchuela 3/4" x 1/4"	0,327	ADR 862		Barra $\varnothing$ 1 3/8"	2,583
			51				56
ADR 828		Tubo $\varnothing$ 21,34 mm x e 2,77 mm	0,436	ADR 863		Barra $\varnothing$ 1 3/4"	4,190
			54				56
ADR 829		Planchuela 1 1/2" x 1/4"	0,653	ADR 864		DISCONTINUADO Barra $\varnothing$ 2 5/8"	9,434
			51				56
















Código	Diseño	Descripción	kg/m	Código	Diseño	Descripción	kg/m
			Pág.				Pág.
ADR 865		DISCONTINUADO Barra $\varnothing$ 2 3/4"	10,346	ADR 1022		Aluquick 40 x 40	1,582
			56				48
ADR 866		Angulo 2" x 2" x 4,8 mm	1,254	ADR 1023		Aluquick 40 x 80	2,772
			55				48
ADR 867		Planchuela 3" x 1/4"	1,306	ADR 1072		Marco Aluquick	0,422
			51				48
ADR 868		Planchuela 3 1/2" x 1"	6,097	ADR 1073		Escuadra Aluquick	2,257
			51				48
ADR 869		Planchuela 5" x 1 1/4"	10,887	ADR 1074		Marco c/tapajunta curvo incorporado	0,692
			51				23
ADR 871		Tubo $\varnothing$ 33,40 mm x 3,38 mm	0,861	ADR 1075		Tapajunta curvo	0,194
			54				27
ADR 872		Tubo $\varnothing$ 48,26 mm x e 3,68 mm	1,393	ADR 1105		Tubo cuadrado 15 x 1,25 mm	0,186
			54				52
ADR 873		Tubo $\varnothing$ 60,33 mm x e 3,91 mm	1,873	ADR 1106		Tubo cuadrado 25 x 1,5 mm	0,381
			54				52
ADR 874		Tubo $\varnothing$ 60,33 mm x e 5,54 mm	2,575	ADR 1107		Tubo 12 x 30 x 1,5 mm	0,316
			54				53
ADR 877		"U" 50,8 x 25,4 x 3,2	0,816	ADR 1108		Planchuela 72 x 2,5 mm	0,484
			55				51
ADR 878		Barra cuadrada 1 1/4"	2,722	ADR 1136		Angulo 32 x 3 mm	0,494
			56				55




Código	Diseño	Descripción	kg/m	Código	Diseño	Descripción	kg/m
			Pág.				Pág.
ADR 1141		"U" 11,5 x 25 x 1,4 mm	0,222	ADR 1376		Dintel mampara de baño	0,786
			55				44
ADR 1148		Planchuela 40 x 10 mm	1,080	ADR 1377		Jamba mampara de baño	0,300
			51				44
ADR 1149		Angulo 25 x 2 mm	0,259	ADR 1378		Umbral mampara de baño	0,335
			55				44
ADR 1152		Tubo 20 x 60 x 1,5 mm	0,624	ADR 1379		Zócalo / travesaño bajo	0,824
			53				24
ADR 1190		Planchuela 25 x 10 mm	0,675	ADR 1381		Guía cortina barrios	0,753
			51				25
ADR 1191		Planchuela 50 x 5 mm	0,675	ADR 1654		Revestimiento	0,830
			51				41
ADR 1192		Planchuela 50 x 10 mm	1,350	ADR 1661		"U" 15,7 x 40 x 2 mm	0,363
			51				55
ADR 1195		Tubo 60 x 25 x 1,5 mm	0,664	ADR 1662		Tapajunta	0,277
			53				27
ADR 1199		Tubo D. 38 mm x 1 mm	0,314	ADR 1808		Tubo 25 x 100 x 2 mm	1,307
			54				53
ADR 1201		Tapajunta	0,276	ADR 1909		Premarco	0,645
			27				0,156
ADR 1315		Tubo 60 x 30 x 1,4 mm	0,659	ADR 1910		Tapa premarco	28
			56				28
ADR 1933		Hoja mampara de baño	0,344	ADR 1933		Hoja mampara de baño	0,344
			44				44











Código	Diseño	Descripción	kg/m	Código	Diseño	Descripción	kg/m
			Pág.				Pág.
ADR 1974		Tablilla cortina regulable	0,527	ADR 2302		Escuadra	0,547
			25				49
ADR 1975		Zócalo cortina regulable	0,773	ADR 2323		Marco perimetral paño fijo	0,508
			25				28
ADR 2030		Parasol tubular	2,241	ADR 2324		Marco cubreduchador	0,568
			30				44
ADR 2052		Travesaño de tabiquería	0,458	ADR 2325		Marco simple 31 mm.	0,373
			43				26
ADR 2053		Columna de tabiquería	0,641	ADR 2326		Travesaño de puerta de rebatir	0,668
			43				26
ADR 2054		Guía postiza	0,436	ADR 2383 ADR 2384 ADR 2385		Tubo ø 4" x 1,5 mm Tubo ø 5" x 1,7 mm Tubo ø 6" x 1,7 mm	1,274
			22				1,807
54	2,173						
ADR 2079		Tubo 70 x 40 x 1,5 mm	0,867	ADR 20039		Tubo 1" x 2" x 1 mm	0,401
			53				53
ADR 2080		Angulo 100 x 20 x 2 mm	0,637	ADR 20046		Tubo 2" x 4" x 2 mm	1,603
			55				53
ADR 2081		Angulo 60 x 12 x 1,5 mm	0,286	ADR 20049		Tubo 1 1/2" x 1 1/2" x 1/16"	0,623
			55				52
ADR 2150		Angulo 1" x 1" x 1,2 mm	0,159	ADR 20050		Tubo 1" x 1/2" x 1/16"	0,298
			55				53
ADR 2301		Bisagra de 25 mm.	0,550	ADR 20060		Tubo ø 21,5 mm x e 1 mm	0,174
			50				54

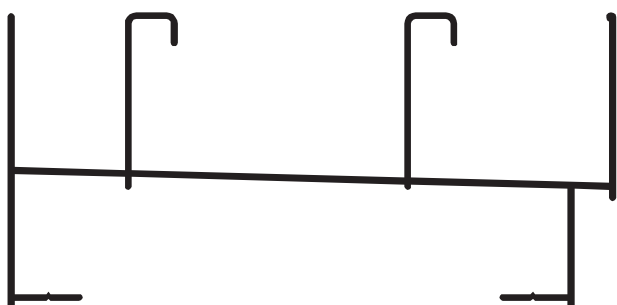


Código	Diseño	Descripción
AA005		Escuadra de tracción ADR 380
AA008		Escuadra alineación tapajunta
AA107		Escuadra alineación
AA134		Escuadra con tuerca para tapajunta
AA201		Escuadra de tracción para ADR 426
AA205		Tapón parante lateral ADR 53
AA206		Tapón parante central ADR 54
AA501		Escuadra de remachar (71 mm)
AA502		Remache 4 x 10
AA503		Rueda corrediza
AA504		Cierre central corrediza
AA505		Tornillo N° 10 1 1/2"
AA508		Tapón cruce central
AA510		Tapa tornillo
AA511		Escuadra hoja proyectante (37,6 mm)

Código	Diseño	Descripción
AA512		Brazo de empuje
AA513		Escuadra de remachar (70 mm)
AA514		Bisagra puerta marco ADR 22
AA515		Manija doble balancín
AA516		Bulones de fijación travesaño puerta
AA517		Cerradura
AA520		Bisagra puerta marco ADR 17
AA521		U de armado perfil ADR 27
AA522		Escuadra de tracción para ADR 411
AA523		Bisagra puerta marco ADR 93
AA524		Bisagra puerta marco ADR 94
AA525		Escuadra marco unificado (100 mm)
AA526		Traba postigón
AA527		Escuadra hoja postigón y mosq. de rebatir (22,8 mm)
AA528		Escuadra armado ADR 188

Código	Diseño	Descripción
AA529		Soporte parasol con buje de poliamida
AA530		Escuadra mosquitero ADR 12
AA533		Escuadra estriada 4 mm mosquitero ADR 19
AA534		Escuadra estriada 7 mm mosquitero ADR 20
AA537		Escuadra de tracción para ADR 412 / ADR 413
AA540		Rodamiento para mampara
AA541		Guía para riel sanitario
AA542		
AA543		Escuadra de armado perfil ADR 104

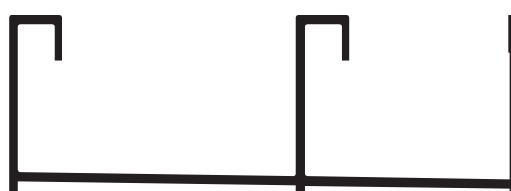
Código	Diseño	Descripción
AG002E		Guarnición universal chica
AG003E		Guarnición universal media
AG004E		Guarnición universal grande
AG005E		Guarnición exterior paño fijo
AG010E		Guarnición tope de hoja mampara
AG011E		Guarnición acrílico mampara
AG043E		Guarnición cuña gruesa
AG044E		Guarnición cuña media
AG045E		Guarnición cuña chica
AG056S		Felpa 7 x 5



ADR 1 Marco corrediza  
0,580 kg/m



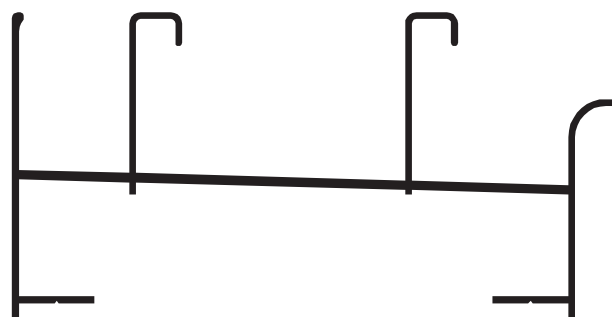
Escuadra AA501



ADR 5 Marco corrediza para combinada  
0,529 kg/m



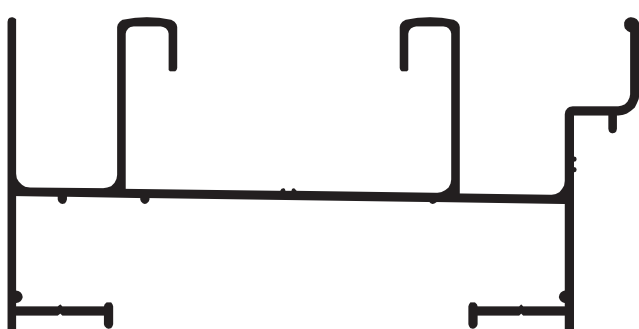
ADR 18 Umbral chato  
0,690 kg/m



ADR 31 Marco corrediza  
0,667 kg/m



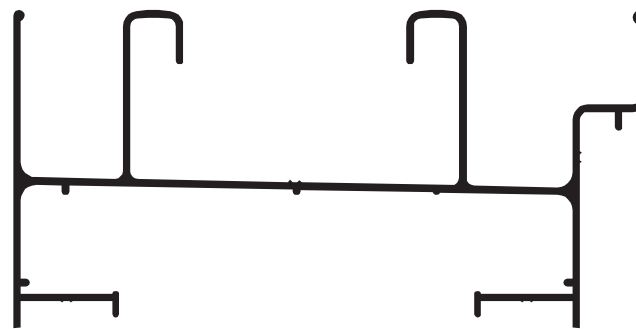
Escuadra AA501



ADR 69 Marco corrediza  
0,881 kg/m




Escuadra AA513



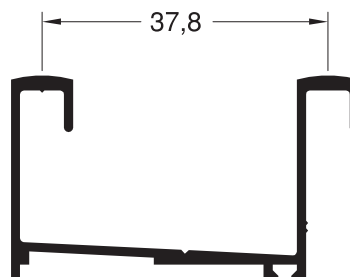
ADR 71 Marco corrediza  
0,757 kg/m



Escuadra AA513



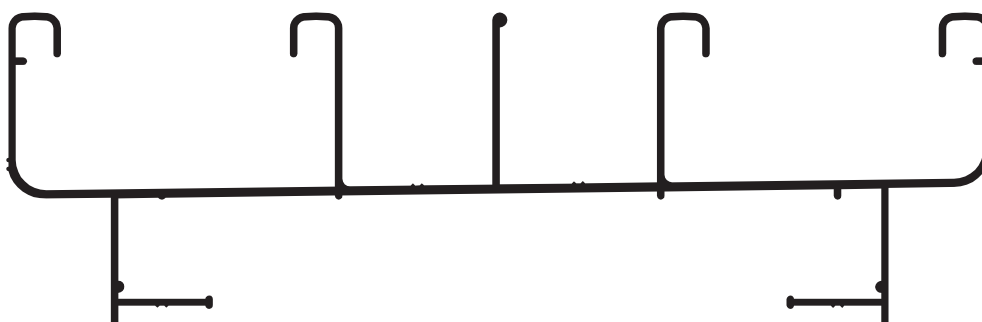
ADR 104 Marco combinada  
0,338 kg/m



ADR 2054 Guía postiza  
0,436 kg/m



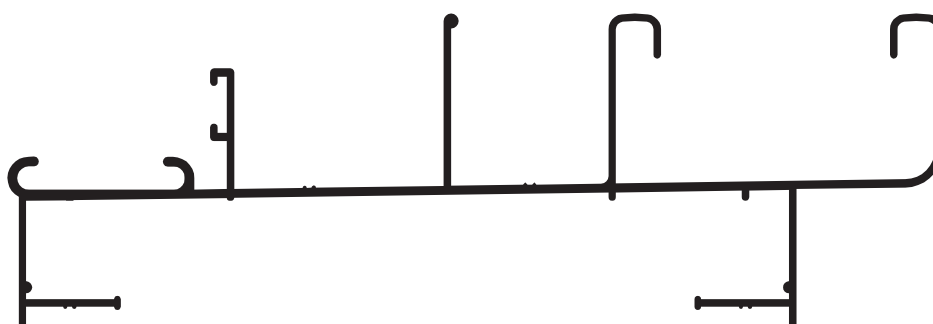
Escuadra 543



ADR 116 Marco corrediza con postigón y mosquitero  
1,008 kg/m



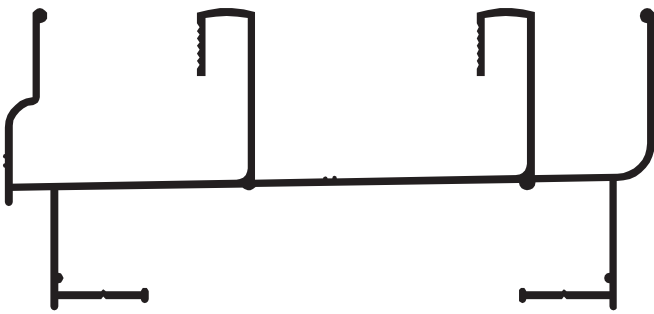
Escuadra AA525




ADR 120 Marco corrediza con postigón de rebatir  
0,925 kg/m



Escuadra AA525



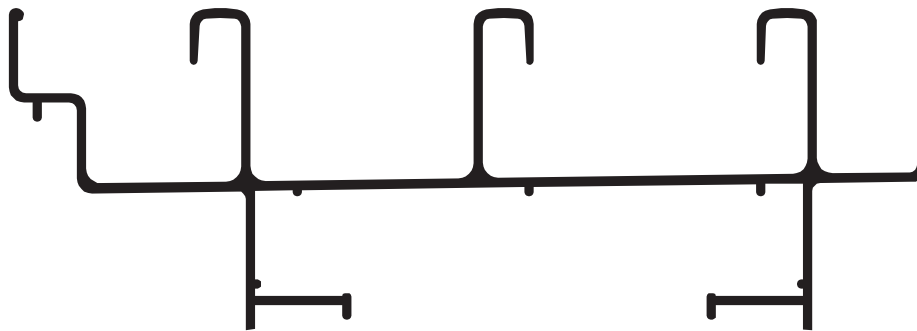
ADR 231 Marco Piccola  
0,732 kg/m



ADR 419 Umbral puerta corrediza  
1,065 kg/m



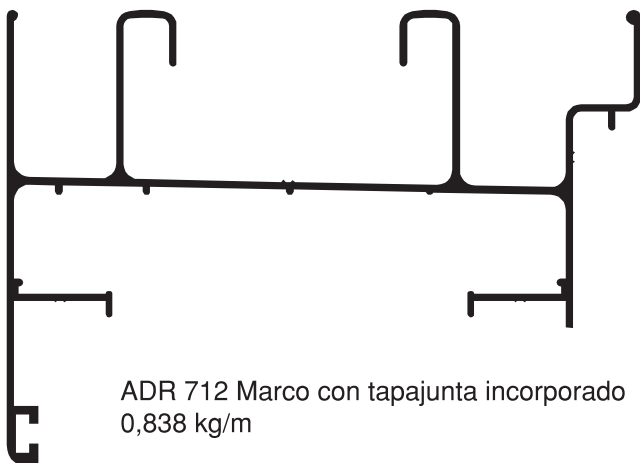
Escuadra AA501



ADR 422 Marco de 3 guías  
1,174 kg/m



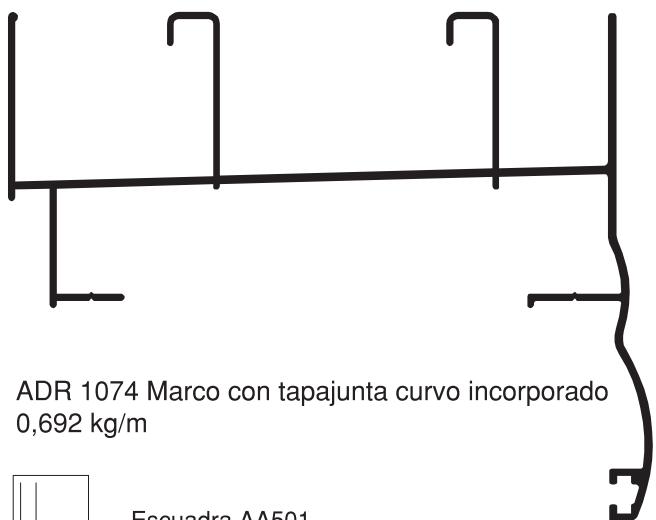
Escuadra AA513



ADR 712 Marco con tapajunta incorporado  
0,838 kg/m



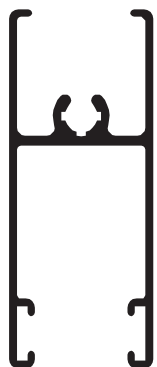
Escuadra AA513  
Alineamiento AA107




ADR 1074 Marco con tapajunta curvo incorporado  
0,692 kg/m



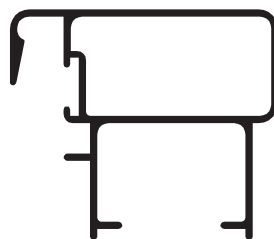
Escuadra AA501  
Alineamiento AA107




ADR 2 Zócalo / cabezal  
0,423 kg/m



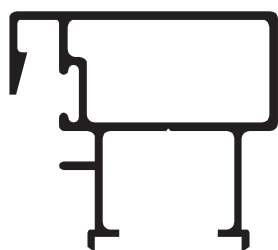
ADR 3 Parante lateral  
0,405 kg/m




ADR 4 Parante central  
0,372 kg/m



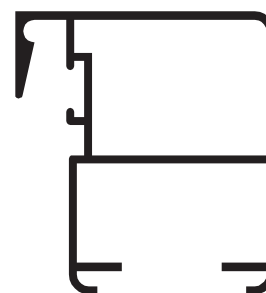
ADR 53 Parante lateral  
reforzado  
0,645 kg/m



ADR 41 Parante central  
0,453 kg/m



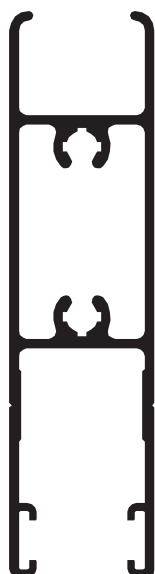
ADR 42 Parante lateral  
0,463 kg/m



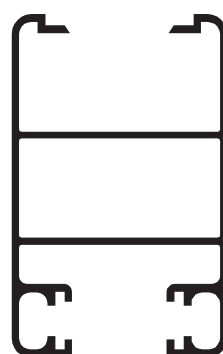
ADR 54 Parante central  
reforzado  
0,498 kg/m



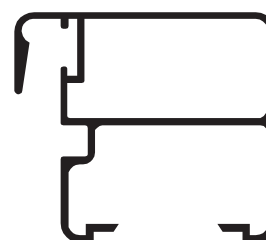
ADR 292 Zócalo alto  
1,018 kg/m



ADR 1379 Zócalo bajo  
0,824 kg/m




ADR 233 Parante lateral  
Piccola  
0,524 kg/m

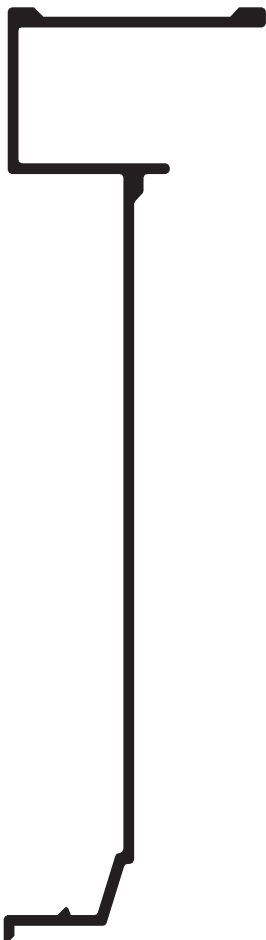


ADR 234 Parante central  
Piccola  
0,404 kg/m

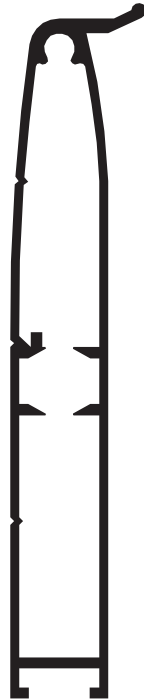




ADR 9  
Guía de cortina común  
0,363 kg/m



ADR 1381  
Guía cortina barrio  
0,753 kg/m



ADR 1975  
Zócalo cortina regulable  
0,773 kg/m



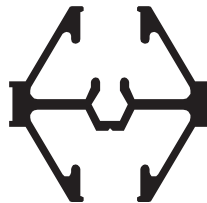
ADR 10 Tapacinta  
0,328 kg/m



ADR 1974  
Tablilla cortina regulable  
0,527 kg/m



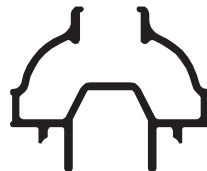
ADR 101  
Tablilla de cortina  
0,403 kg/m



ADR 55  
Central vidrio repartido  
0,382 kg/m



ADR 56  
Lateral vidrio repartido  
0,277 kg/m



ADR 357  
Lateral vidrio repartido  
0,250 kg/m



ADR 358  
Central vidrio repartido  
0,336 kg/m



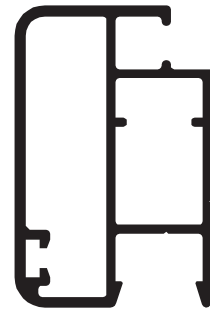
ADR 11  
Travesaño mosquitero  
0,473 kg/m



ADR 12 Mosquitero  
0,277 kg/m



Escuadra AA530



ADR 558 Mosquitero reforzado  
0,634 kg/m



Escuadra AA530  
Alineamiento AA107



ADR 19 Mosquitero fijo  
0,163 kg/m




Escuadra AA533



ADR 20 Mosquitero chico  
0,227 kg/m



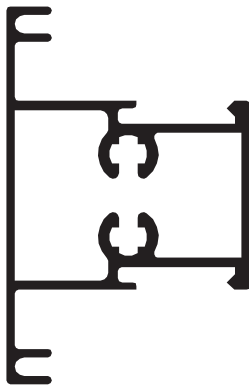
Escuadra AA534



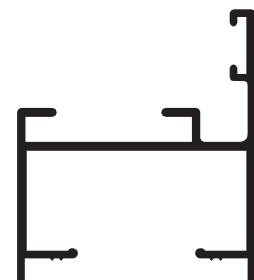
ADR 603 Mosquitero de rebatir  
0,492 kg/m



Escuadra AA527



ADR 2326 Travesaño de  
puerta de rebatir  
0,668 kg/m



ADR 2325 Marco simple 31 mm.  
0,373 kg/m



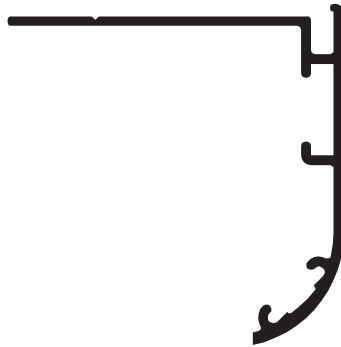
Escuadra 542



ADR 62 Tapajunta  
0,256 kg/m



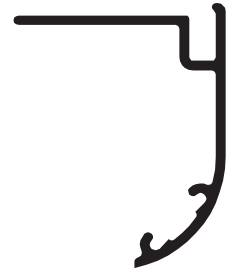
Alineamiento AA008



ADR 191 Tapajunta  
0,395 kg/m



Escuadra AA134  
Alineamiento AA008



ADR 1662 Tapajunta  
0,277 kg/m



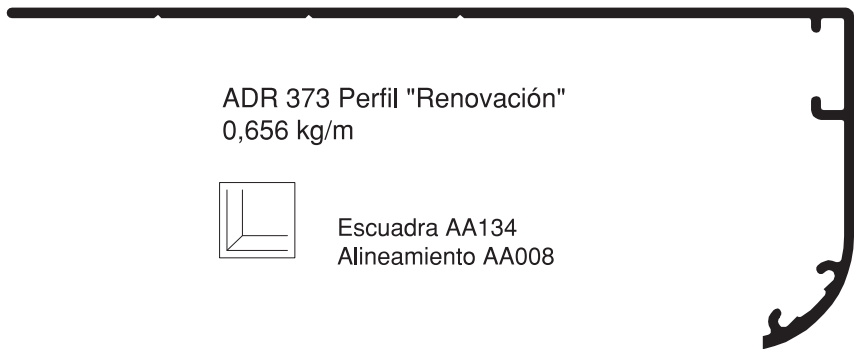
Alineamiento AA008



ADR 1201 Tapajunta  
0,276 kg/m



Alineamiento AA008



ADR 373 Perfil "Renovación"  
0,656 kg/m



Escuadra AA134  
Alineamiento AA008



ADR 790 Tapajunta  
0,190 kg/m



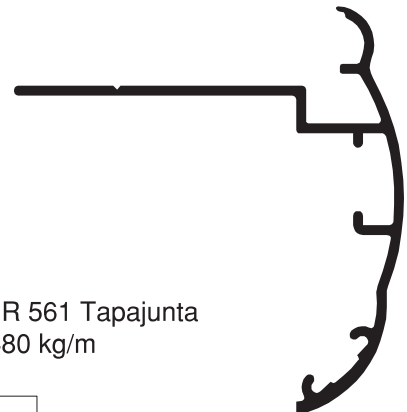
Alineamiento AA008



ADR 1075 Tapajunta  
0,194 kg/m



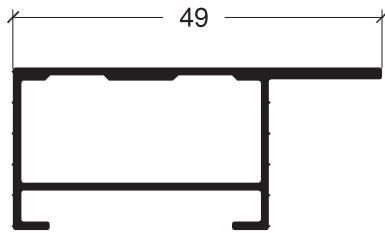
Alineamiento AA107



ADR 561 Tapajunta  
0,480 kg/m



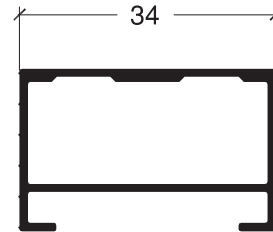
Escuadra AA134  
Alineamiento AA008



ADR 230 Premarco  
0,439 kg/m



Escuadra AA250



ADR 761 Premarco  
0,372 kg/m




Escuadra AA250



ADR 2323 Marco perimetral paño fijo  
0,508 kg/m




ADR 99 Unión marcos de 75 mm  
0,335 kg/m



ADR 1909 Premarco  
0,645 kg/m




ADR 1910 Tapa premarco  
0,156 kg/m



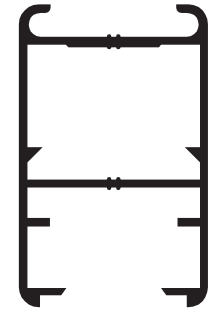
ADR 796 Portacontravidrio  
0,238



ADR 119 Moldura  
0,137 kg/m



ADR 412 Parante postigón  
0,447 kg/m  
Largo: 6170 mm



ADR 178 Hoja postigón  
0,464 kg/m  
Largo: 6170 mm




Bisagra AA524



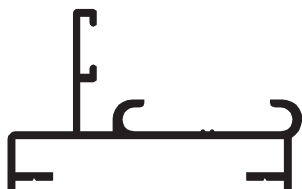
Escuadra AA527



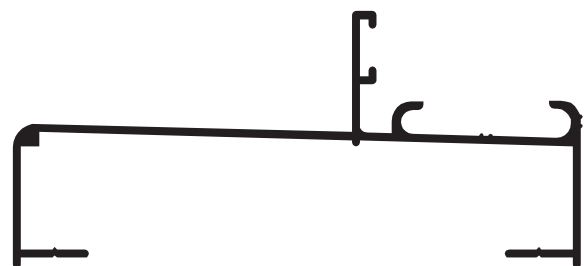
Bisagra AA524



ADR 161 Marco de aireador  
0,452 kg/m



ADR 188 Marco de usos varios  
0,274 kg/m



ADR 195 Marco postigón  
0,487 kg/m



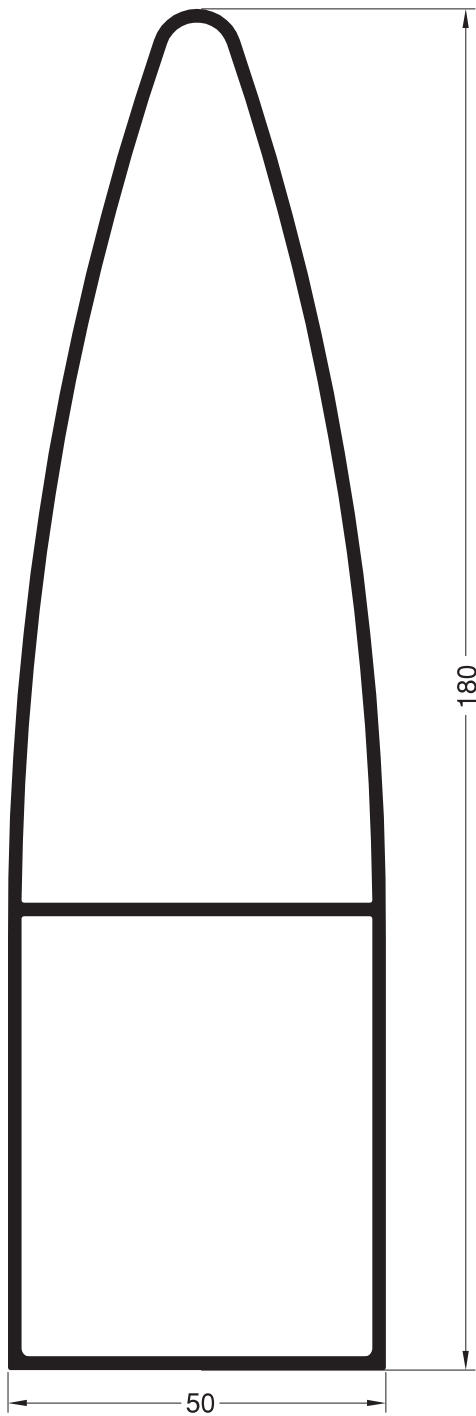
Escuadra AA524




Escuadra AA501



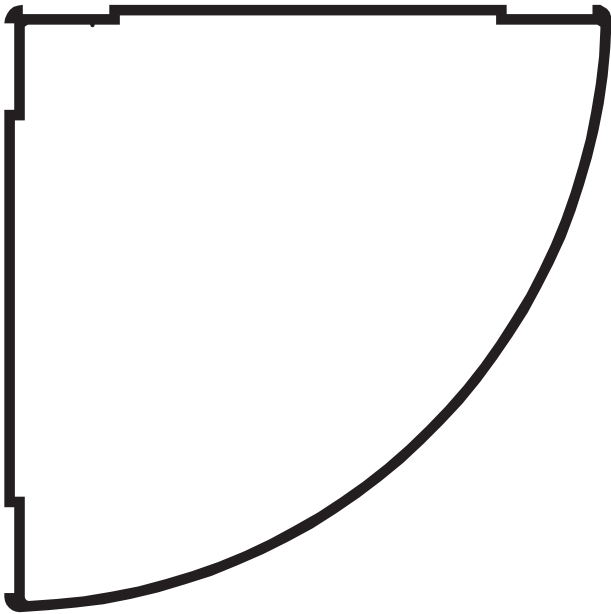
Bisagra AA524




ADR 2030 Parasol tubular  
2,241 kg/m



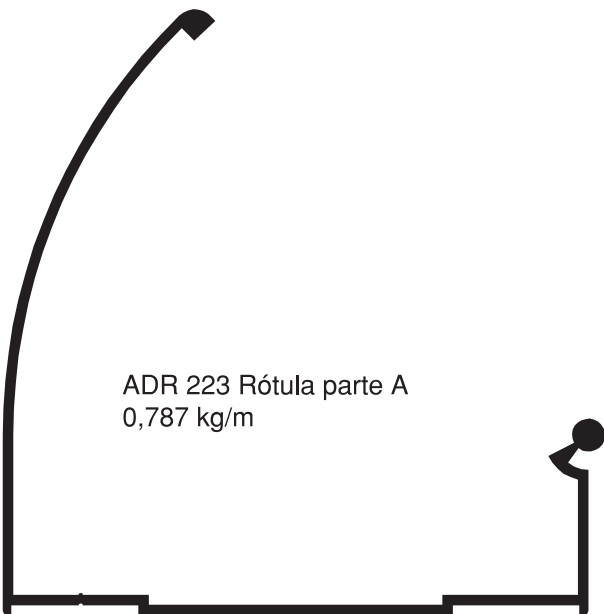
ADR 225 Parasol  
0,803 kg/m



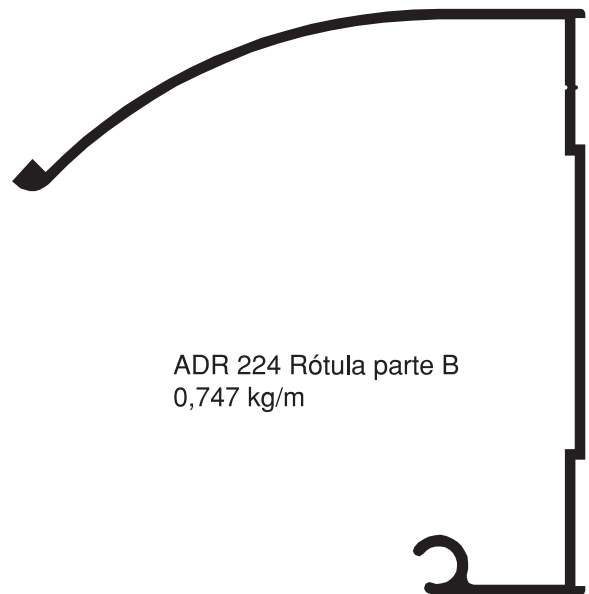
ADR 420 Columna curva  
1,094 kg/m



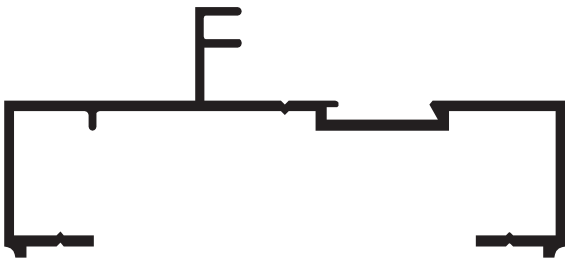
ADR 421 Columna recta  
1,234 kg/m



ADR 223 Rótula parte A  
0,787 kg/m



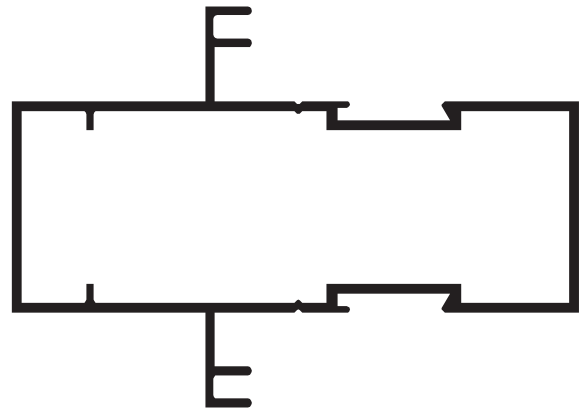
ADR 224 Rótula parte B  
0,747 kg/m



ADR 26 Marco paño fijo  
0,621 kg/m



Escuadra AA501



ADR 27 Travesaño paño fijo  
0,932 kg/m



Escuadra AA521



ADR 118 Marco paño fijo  
0,557 kg/m  
Largo: 6170 mm



Escuadra AA513



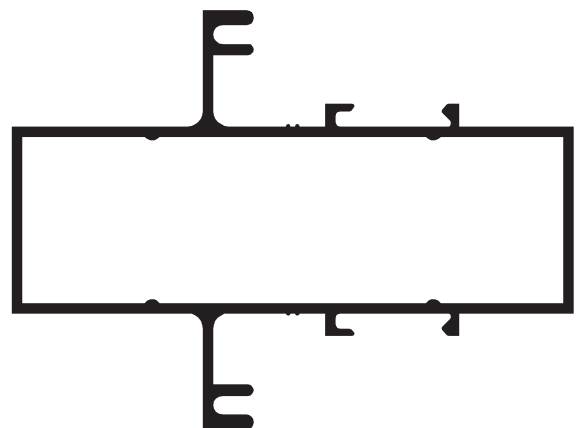
ADR 25 Contravidrio paño fijo  
0,173 kg/m



ADR 418 Paño fijo  
0,659 kg/m



Escuadra AA513

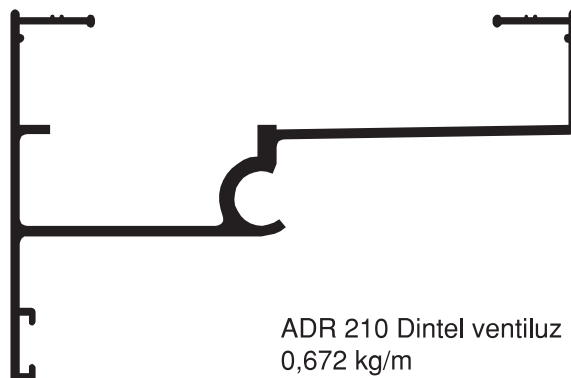


ADR 417 Travesaño paño fijo  
1,036 kg/m



Escuadra AA521

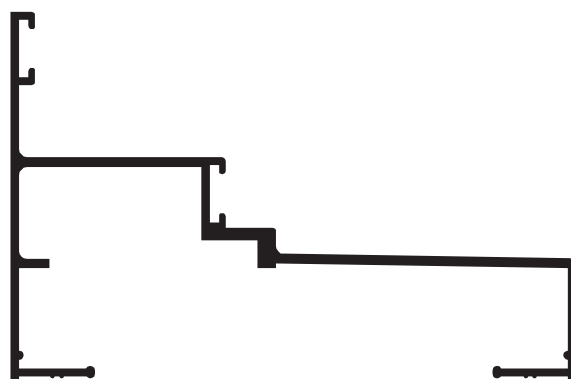




ADR 210 Dintel ventiluz  
0,672 kg/m



Escuadra AA501



ADR 211 Jamba / umbral ventiluz  
0,640 kg/m

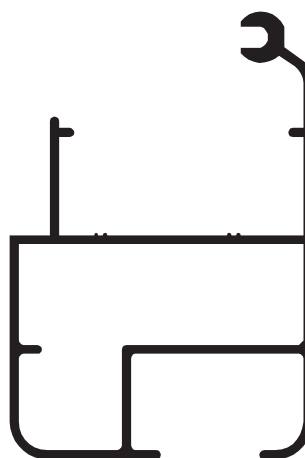


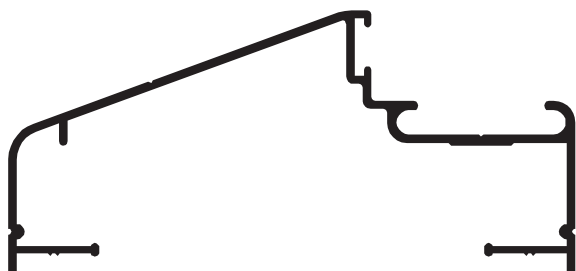
Escuadra AA501

ADR 212 Hoja ventiluz  
0,731 kg/m



Escuadra AA511





ADR 94 Marco puerta de 25 mm  
0,521 kg/m - Largo: 6170 mm



Escuadra AA513



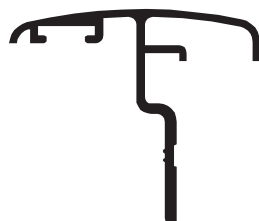
Bisagra AA524




ADR 103 Parante puerta de 25 mm  
0,641 kg/m - Largo: 6170 mm



Bisagra AA524



ADR 305 Doble contacto puerta de 25 mm  
0,264 kg/m - Largo: 6170 mm



ADR 413 Parante puerta de 25 mm  
0,678 kg/m - Largo: 6170 mm




Escuadra AA513  
Alineación AA107




Bisagra AA524



ADR 52 Zócalo / cabezal puerta de 25 mm  
0,593 kg/m



ADR 93 Marco puerta de 36 mm  
0,536 kg/m - Largo: 6170 mm



ADR 95 Parante puerta de 36 mm  
0,745 kg/m - Largo: 6170 mm



Escuadra AA513



Bisagra AA523



Bisagra AA523



ADR 96 Zócalo / cabezal puerta de 36 mm  
0,792 kg/m




ADR 97 Travesaño puerta de 36 mm  
0,803 kg/m



ADR 102 Contravidrio puerta de 36 mm  
0,150 kg/m



ADR 798 Doble contacto puerta de 36 mm  
0,312 kg/m




ADR 179 Parante puerta de 36 mm  
0,926 kg/m - Largo: 6170



Bisagra AA523



ADR 180 Travesaño puerta de 36 mm  
1,045 kg/m



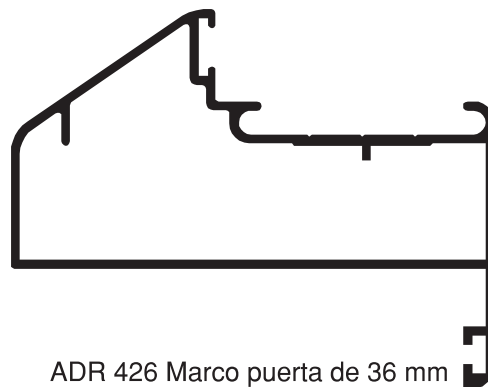
ADR 411 Parante puerta de 36 mm  
0,980 kg/m - Largo: 6170 mm



Escuadra AA522  
Alineamiento: AA107



Bisagra AA523



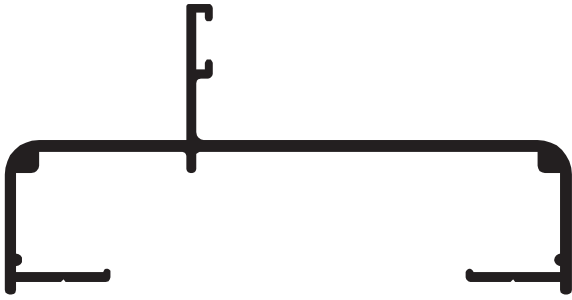
ADR 426 Marco puerta de 36 mm  
0,734 kg/m - Largo: 6170 mm



Escuadra AA201  
Alineamiento: AA107



Bisagra AA523



ADR 22 Marco puerta de rebatir  
0,684 kg/m - Largo: 6170 mm



Escuadra AA513



Bisagra AA514



ADR 14 Travesaño puerta de 44 mm  
1,054 kg/m



ADR 15 Parante puerta 44 mm  
1,002 kg/m



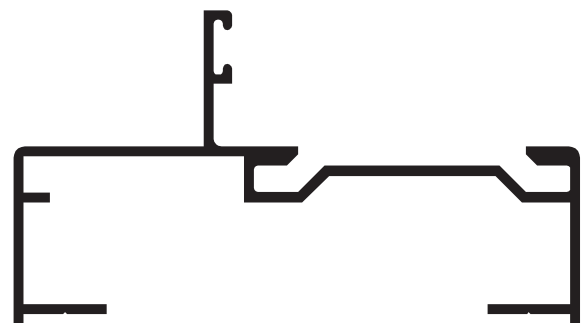
ADR 28 Contravidrio puerta de 44 mm  
0,134 kg/m



ADR 16 Parante puerta bisagra encolizada  
1,000 kg/m - L = 6170 mm.



Bisagra AA520



ADR 17 Marco puerta p/bisagra encolizada  
0,710 kg/m - L = 6170 mm.



Bisagra AA520



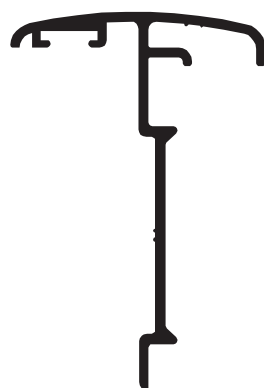
ADR 380 Parante puerta de 44 mm  
1,305 kg/m



Escuadra AA005  
Alineamiento AA107



Bisagra AA520




ADR 385  
Doble contacto puerta de 44 mm  
0,398 kg/m


ADR 384  
Contravidrio V/S  
0,195 kg/m



ADR 381  
Travesaño puerta  
de 44 mm  
1,281 kg/m



ADR 382  
Zócalo puerta  
de 44 mm  
1,273 kg/m



## Medidas de cortes en corredizas

Las medidas del marco coinciden con las del vano (excepto Huelgos), salvo en los marcos con tapajuntas:

ADR 712: sumar 40 mm en ancho y alto

ADR 1074: sumar 58 mm en ancho y alto

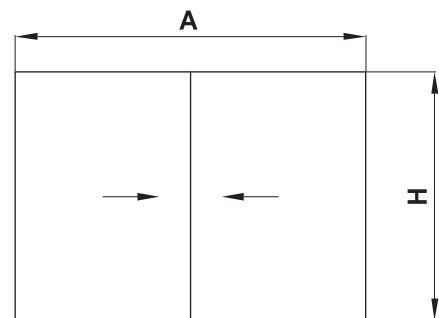
Cálculo de altura de parantes centrales y laterales

Siendo H= altura del vano en mm

$h1 = \text{medida de parantes} = H - x$

Obtener el valor de "x" de la tabla siguiente, según marco y zócalo utilizados.

	ADR 2	ADR 52	ADR 292
ADR 1	60	58,5	59
ADR 31	64	62,5	63
ADR 69	66	64,5	65
ADR 71	66	64,5	65
ADR 231	62	60,5	61
ADR 712	63	61,5	62
ADR 1074	60,5	59	59,5



Cálculo del ancho del zócalo / cabezal

Siendo A= ancho del vano en mm

$a1 = \text{medida de zócalo / cabezal} = (A - y) / 2$

Obtener el valor de "y" de la tabla siguiente, según marco y parantes utilizados.

	ADR 3 ADR 4	ADR 41 ADR 42	ADR 53 ADR 54	ADR 233 ADR 234
ADR 1	191	191	222	191
ADR 31	195	195	226	195
ADR 69	197	197	228	197
ADR 71	197	197	228	197
ADR 231	193	193	224	193
ADR 712	194	194	225	194
ADR 1074	191	191	222	191

## Medidas de cortes en puertas

Las medidas del marco coinciden con las del vano (excepto huelgos), salvo en los marcos con tapajuntas ADR 426:

sumar 32 mm en ancho y alto

Cálculo de altura de parantes de hoja

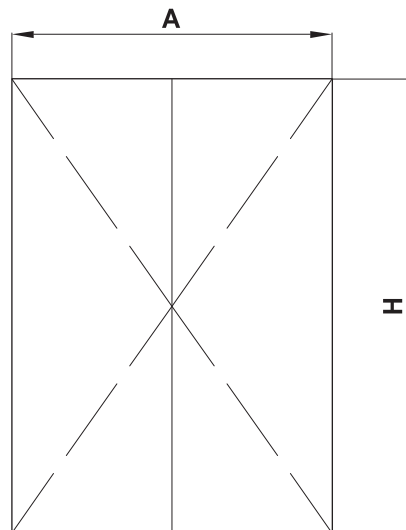
Siendo H= altura del vano en mm

D= despeje del piso en mm

$h1 = H - x - D$

Obtener el valor de "x" de la tabla siguiente, según marco utilizado.

ADR 94	26,5
ADR 93	26,5
ADR 426	26
ADR 17	28




Cálculo de ancho del zócalo / cabezal	
Puerta de 1 hoja	Puerta de 2 hojas
Siendo A= ancho del vano en mm $a1 = \text{medida del zócalo} = A - y1$	Siendo A= ancho del vano en mm $a2 = (A - y2) / 2$

**Nota:** Los valores de "y1" e "y2" son los siguientes, según los casos:

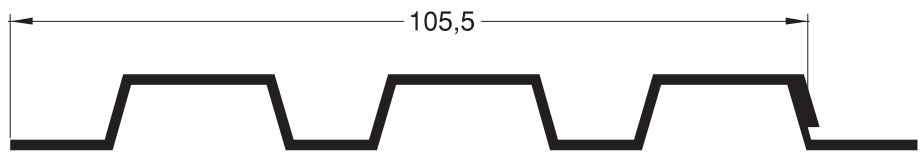
		Armado en recto				Armado a 45°		
		Zócalos a tope		Zócalos a fondo				
Marcos	Zócalos	y1	y2	y1	y2	Perfil	y1	y2
ADR 94	ADR 52	190	331	161,5	274	ADR 413	53	57
ADR 93	ADR96	171	294			ADR 411	53	57
	ADR 180	219	388	191,5	333,5			
ADR 426	ADR 96	170	292			ADR 411	52	56
	ADR 180	218	387	190	332			
ADR17	ADR 382	218	384			ADR 380	56	60



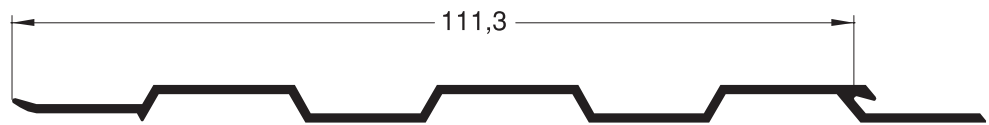
ADR 66  
0,789 kg/m



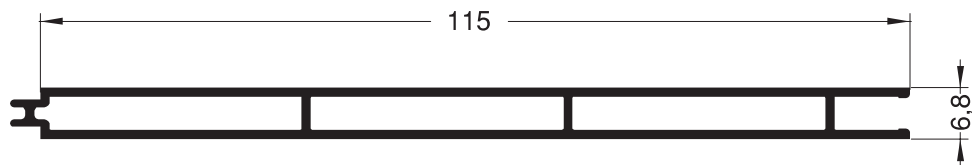
ADR 23  
0,615 kg/m




ADR 98  
0,491 kg/m



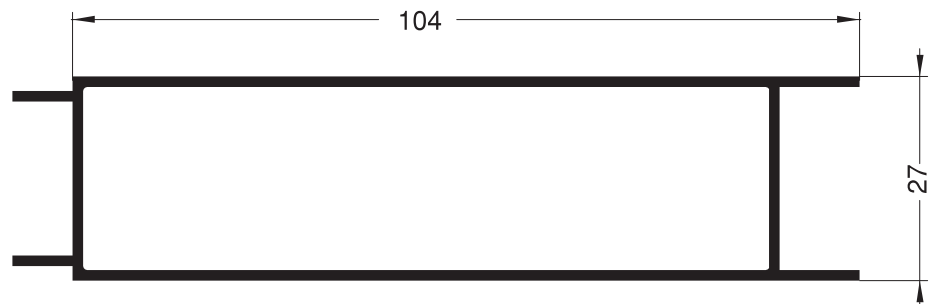
ADR 165  
0,825 kg/m



ADR 1654  
0,830 kg/m

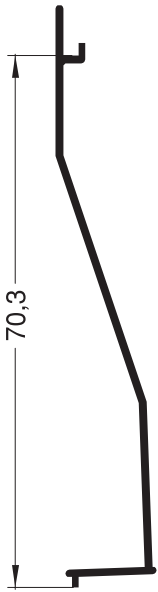


ADR 379  
1,024 kg/m

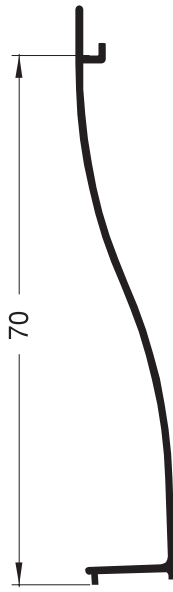


# Celosias (Escala 1:1)

# L750 - Complementarios



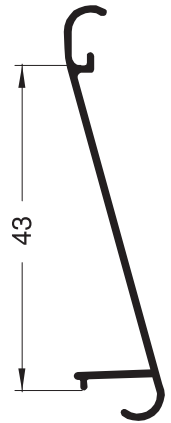
ADR 105  
Celosía recta  
0,252 kg/m



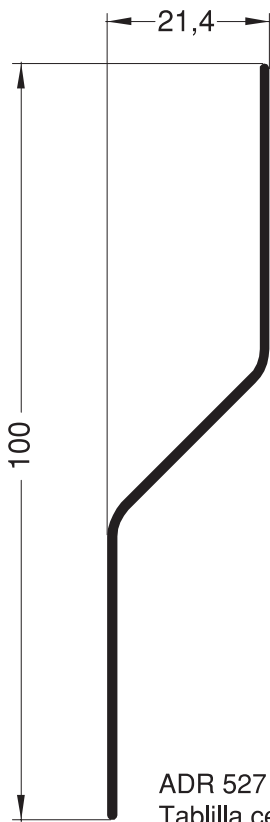
ADR 280  
Celosía redondeada  
0,254 kg/m



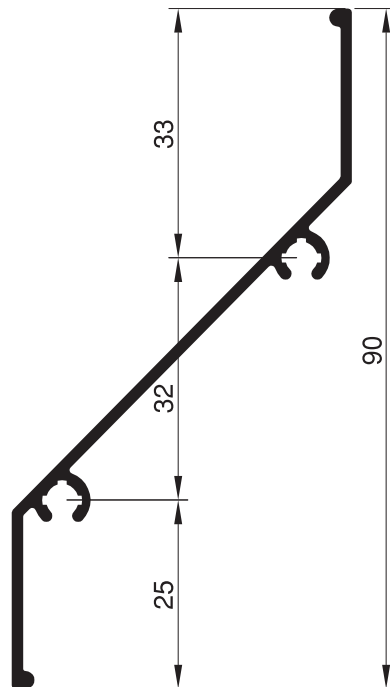
ADR 295  
Tablilla larga  
0,286 kg/m



ADR 296  
Tablilla corta  
0,214 kg/m



ADR 527  
Tablilla celosía  
0,378 kg/m

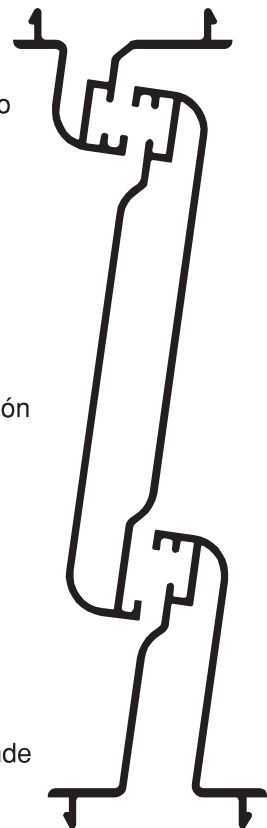


Tablilla ADR 2612  
Peso: 0,540 Kg/m

ADR 810  
Terminal chico  
0,202 kg/m

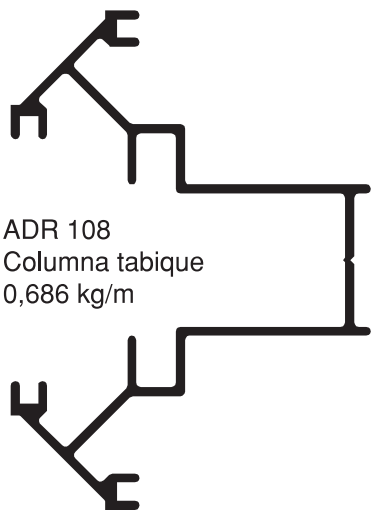
ADR 794  
Tablilla postigón  
regulable  
0,443 kg/m

ADR 795  
Terminal grande  
0,312 kg/m

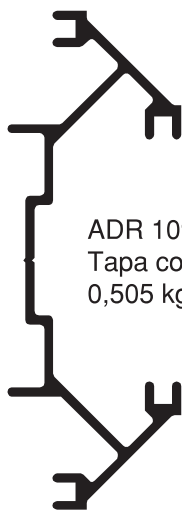


# Tabique (Escala 1:1)

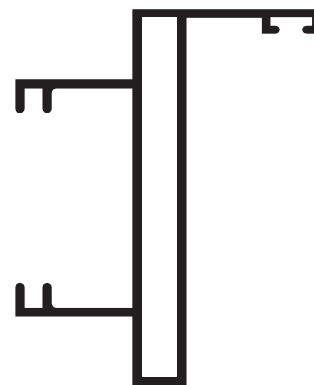
# L750 - Complementarios




ADR 108  
Columna tabique  
0,686 kg/m



ADR 109  
Tapa columna tabique  
0,505 kg/m




ADR 793  
Marco puerta tabique  
0,598 kg/m



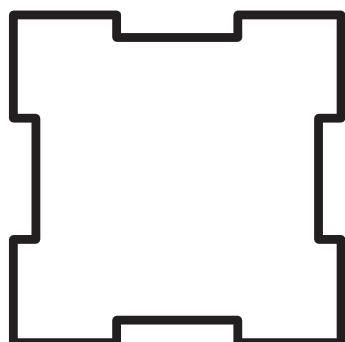
ADR 110  
Travesaño tabique  
0,509 kg/m



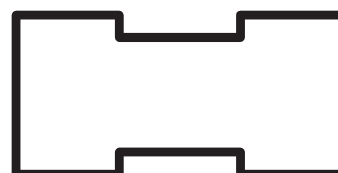
ADR 792  
Tapa pasacable  
0,190 kg/m



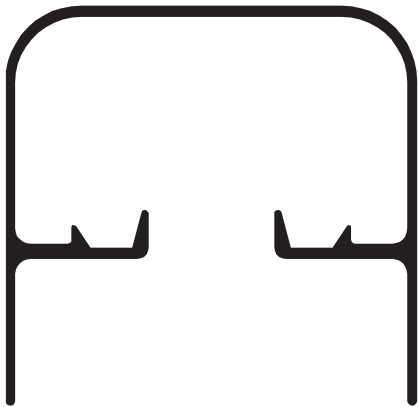
ADR 791  
Pasacable  
0,854 kg/m



ADR 2053 Columna de tabiquería  
0,641 kg/m




ADR 2052 Travesaño de tabiquería  
0,458 kg/m



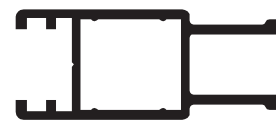
ADR 1376 Dintel mampara  
0,786 kg/m



ADR 1377 Jamba mampara  
0,300 kg/m



ADR 1378 Umbral mampara  
0,335 kg/m



ADR 1933 Hoja mampara  
0,344 kg/m



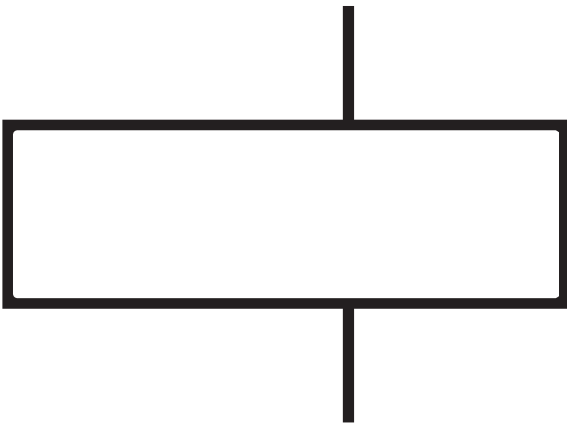
Escuadra AA530



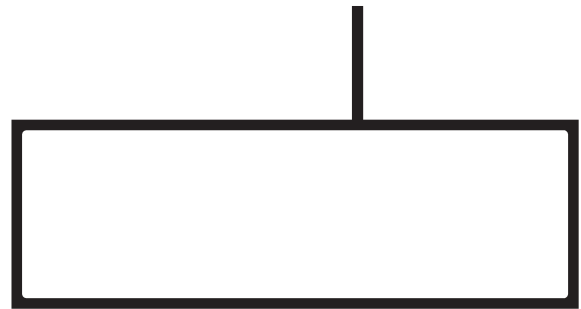
ADR 2324 Marco cubreduchador  
0,568 kg/m

## Tubos aletados (Escala 1:1)

## L750 - Complementarios



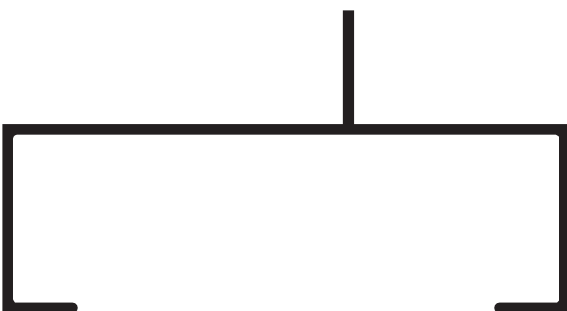
ADR 242 Tubo c/2 aletas 25 x 75 mm  
0,856 kg/m



ADR 243 Tubo c/1 aleta 25 x 75 mm  
0,795 kg/m



ADR 181 Tubo 25 x 75 mm



ADR 244 Canal c/1 aleta 25 x 75 mm  
0,587 kg/m



ADR 245 Canal liso 25 x 75 mm  
0,526 kg/m

ADR 387 Tubo 40 x 90 mm  
1,228 kg/m

ADR 388 Canal liso 40 x 90 mm  
0,887 kg/m

ADR 389 Canal c/1 aleta 40 x 90 mm  
0,960 kg/m

ADR 391 Tubo c/2 aletas 40 x 90 mm  
1,374 kg/m

ADR 390 Tubo c/1 aleta 40 x 90 mm  
1,301 kg/m


## Varios (Escala 1:1)



ADR 263 Llanta de bicicleta  
0,227 kg/m



ADR 613 Hoja mueble de cocina  
0,446 kg/m



ADR 662 Parante escalera  
0,621 kg/m



ADR 664 Refuerzo parante escalera  
0,478 kg/m


## L750 - Complementarios



ADR 399 Respaldo silla  
0,394 kg/m




ADR 661 Parante escalera  
0,532 kg/m




ADR 663 Peldaño  
0,333 kg/m

# Aluquick (Escala 1:1)

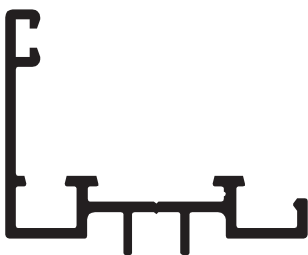
# L750 - Complementarios



ADR 1022 Aluquick 40 x 40  
1,582 kg/m



ADR 1023 Aluquick 40 x 80  
2,772 kg/m



ADR 1072 Marco Aluquick  
0,422 kg/m



ADR 1073 Escuadra Aluquick  
2,257 kg/m



# Accesorios (Escala 1:1)

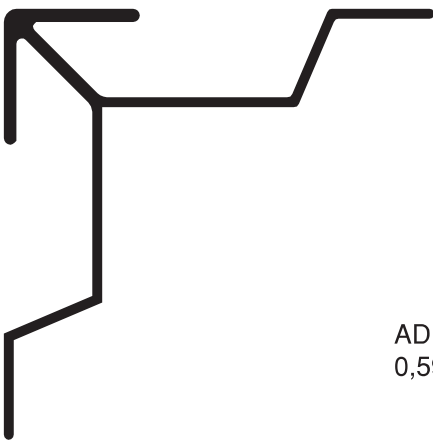
# L750 - Complementarios



ADR 64 Escuadra de tracción parte interna  
0,917 kg/m



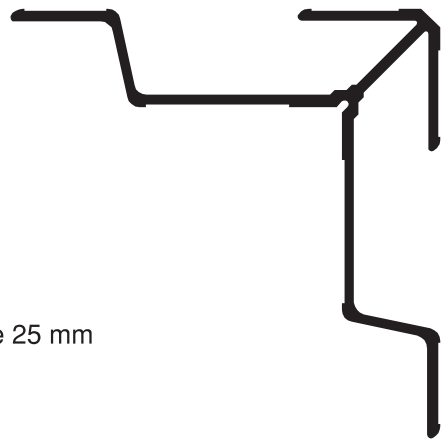
ADR 65 Escuadra de tracción parte externa  
0,677 kg/m



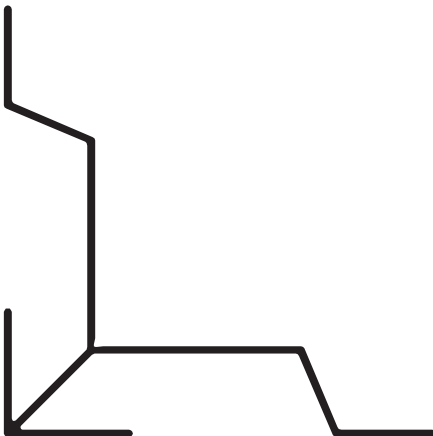
ADR 79 Escuadra de armado 13 mm  
0,590 kg/m



ADR 587 "U" de armado tubos de 25 mm  
0,596 kg/m



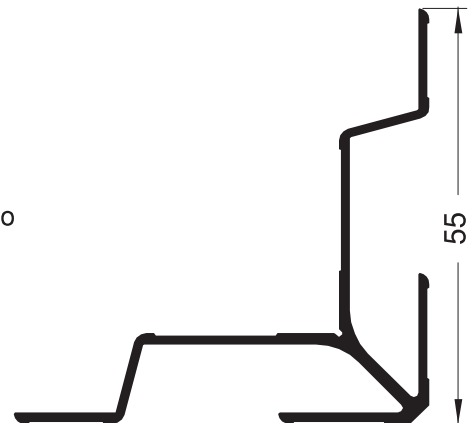
ADR 113 Escuadra de armado 13 mm  
0,590 kg/m



ADR 531 Escuadra de armado 13 mm  
0,412 kg/m



ADR 687 Escuadra travesaño  
Rotonda 700 / HA 62  
0,783 kg/m




ADR 2302 Escuadra de armado 12 mm  
0,547 kg/m

## Accesorios (Escala 1:1)

## L750 - Complementarios



ADR 545  
Pestillo cierre banderola  
1,080 kg/m



ADR 550  
Alojamiento pestillo  
cierre banderola  
0,526 kg/m



ADR 588  
Alojamiento pestillo  
cierre banderola  
0,675 kg/m



ADR 585 Bisagra de 36 mm  
0,696 kg/m



ADR 584 Bisagra de 25 mm  
0,558 kg/m



ADR 185 Bisagra de 44 mm  
0,804 kg/m



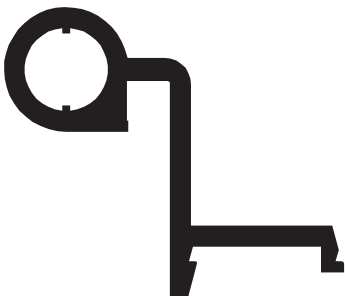
ADR 2301 Bisagra de 25 mm  
0,550 kg/m



ADR 369 Bisagra Rotonda 700  
parte marco  
0,629 kg/m

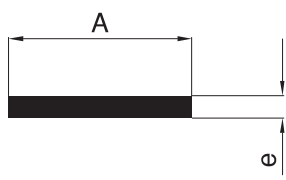


ADR 189 Bisagra de 25 mm  
0,557 kg/m



ADR 370 Bisagra Rotonda 700  
parte hoja  
0,810 kg/m

Nota:  
excepto los perfiles para escuadra  
de armado, el resto están disponibles  
únicamente para fabricantes de accesorios.

CODIGO	Medidas en mm.		Peso/m.	Forma
	Ancho A	Espesor e		
ADR 1190	25	10	0,675	
ADR 1148	40	10	1,080	
ADR 1191	50	5	0,675	
ADR 1192	50	10	1,350	
ADR 774	60	5,5	0,891	
ADR 1108	72	2,5	0,484	
CODIGO	Medidas en pulgadas		Peso/m.	
	Ancho A	Espesor e		
ADR 826	3/4	3/16	0,245	
ADR 827	3/4	1/4	0,327	
ADR 836	1	1/4	0,435	
ADR 829	1 1/2	1/4	0,653	
ADR 893	1 1/2	1	2,613	
ADR 838	2	1/4	0,871	
ADR 837	2	1	3,484	
ADR 867	3	1/4	1,306	
ADR 812	3 1/8	1/8	0,686	
ADR 868	3 1/2	1	6,097	
ADR 869	5	1 1/4	10,887	

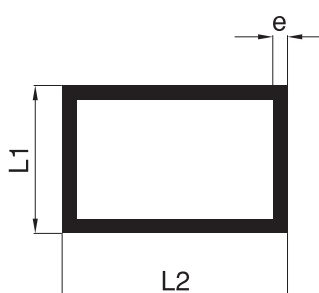
# Tubos cuadrados


# L750 - Normalizados


CODIGO	Medidas en mm.		Peso/m.	Forma
	Lado L	Espesor e		
ADR 1105	15	1,25	0,186	<p>Diagrama de un tubo cuadrado con dimensiones L (lado) y e (espesor).</p>
ADR 654	20	1,5	0,300	
ADR 1106	25	1,5	0,381	
ADR 655	30	1,5	0,462	
ADR 515	40	1,3	0,543	
ADR 499	50	1,4	0,734	
ADR 656	60	1,4	0,886	
ADR 247	76	1,8	1,451	
CODIGO	Medidas en pulgadas		Peso/m.	
	Lado L	Espesor e		
ADR 815	1	1/8	0,762	
ADR 20049	1 1/2	1/16	0,623	
ADR 814	1 1/2	1/8	1,206	
ADR 813	2	1/8	1,645	
ADR 816	3	1/8	2,504	
ADR 818	4	1/8	3,375	

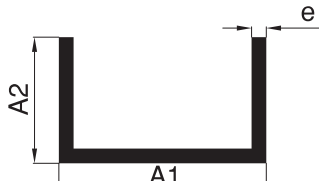
# Tubos rectangulares

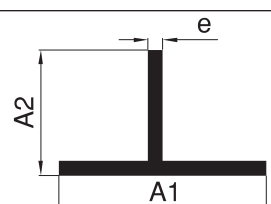
# L750 - Normalizados

CODIGO	Medidas en mm.			Peso/m.	Forma	
	Lado L1	Lado L2	Espesor e			
ADR 1107	12	30	1,5	0,316		
ADR 681	15	50	1,4	0,470		
ADR 392	20	40	1,4	0,432		
ADR 1152	20	60	1,5	0,624		
ADR 182	25	50	1,4	0,546		
ADR 1195	25	60	1,5	0,664		
ADR 181	25	75	1,4	0,735		
ADR 1808	25	100	2	1,307		
ADR 1315	30	60	1,4	0,659		
ADR 177	30	100	1,4	0,962		
ADR 497	30	100	1,6	1,096		
ADR 2079	40	70	1,5	0,867		
ADR 387	40	90	1,8	1,228		
ADR 485	50	75	1,5	0,988		
ADR 498	50	100	1,75	1,385		
CODIGO	Medidas en pulgadas			Peso/m.		
	Lado L1	Lado L2	Espesor e			
ADR 20050	1	1/2	1/16	0,298		
ADR 20039	1	2	1	0,401		
ADR 20046	2	4	2	1,603		

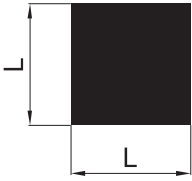
CODIGO	Medidas en mm.		Peso/m.	Forma	
	Diámetro D	Espesor e			
ADR 20060	21,5	1,0	0,174		
ADR 402	22	1,4	0,244		
ADR 401	25	2,0	0,390		
ADR 1199	38	1	0,314		
ADR 289	60	1,2	0,599		
CODIGO	Medidas en pulgadas.		Peso/m.		
	Diámetro D	Espesor e			
ADR 2383	4	1,5	1,274		
ADR 2384	5	1,7	1,807		
ADR 2385	6	1,7	2,173		
<b>Tubos Scheduled 40</b>					
CODIGO	Nominal	Medidas en mm.			Peso/m.
		Diámetro D	Espesor e		
ADR 828	1/2	21,34	2,77		0,436
ADR 871	1	33,40	3,38		0,861
ADR 820	1 1/4	42,17	3,56	1,166	
ADR 872	1 1/2	48,26	3,68	1,393	
ADR 873	2	60,33	3,91	1,873	
ADR 821	3	88,90	5,49	3,884	
<b>Tubos Scheduled 80</b>					
CODIGO	Nominal	Medidas en mm.		Peso/m.	
		Diámetro D	Espesor e		
ADR 874	2	60,33	5,54	2,575	

CODIGO	Medidas en mm.			Peso/m.	Forma
	Ala A1	Ala A2	Espesor e		
ADR 647	19	19	1,5	0,148	
ADR 1149	25	25	2	0,259	
ADR 648	31	31	1,5	0,245	
ADR 1136	32	32	3	0,494	
ADR 650	38	38	2	0,400	
ADR 651	50	50	1,9	0,503	
ADR 649	50	50	3	0,786	
ADR 652	50	50	5	1,282	
ADR 2081	60	12	1,5	0,286	
ADR 2080	100	20	2	0,637	
CODIGO	Medidas en pulgadas			Peso/m.	
	Ala A1	Ala A2	Espesor e		
ADR 2150	1	1	1,2	0,159	
ADR 866	2	2	4,8	1,254	


CODIGO	Medidas en mm.			Peso/m.	Forma
	Ala A1	Ala A2	Espesor e		
ADR 1141	11,5	25	1,4	0,222	
ADR 150	15	27	1,25	0,223	
ADR 1661	40	15,7	2	0,363	
ADR 877	50,8	25,4	3,2	0,816	

CODIGO	Medidas en mm.			Peso/m.	Forma
	Ala A1	Ala A2	Espesor e		
ADR 58	25,4	25,4	1	0,133	

## Cuadradas

CODIGO	Medidas en pulgadas	Peso/m.	Forma
	Lado L		
ADR 878	1 1/4	2,722	

## Redondas

CODIGO	Medidas en pulgadas	Peso/m.	Forma
	Diámetro D		
ADR 860	5/8	0,536	
ADR 822	3/4	0,770	
ADR 861	7/8	1,045	
ADR 823	1	1,368	
ADR 830	1 1/8	1,732	
ADR 824	1 1/4	2,138	
ADR 862	1 3/8	2,583	
ADR 825	1 1/2	3,078	
ADR 831	2	5,472	